


1


第4の星 もこもこ星 ひらがな ④

ことばの かいだん



- ^え絵を ヒントに して、□に ひらがなを ^か書いて、ことばの かいだんを ^{つく}作ろう。

The puzzle consists of two paths of blue squares. The left path starts with a tree and a chrysanthemum. The right path starts with a seagull, a turtle, and an eye. The paths are made of blue squares. The top row of the left path has a square with 'き'. The second row has a square with 'き' and an empty square. The third row has a square with 'き' and two empty squares. The bottom row has a square with 'き' and three empty squares. The right path starts with a seagull above a square, a turtle above a square, and an eye above a square. The top row of the right path has a square with 'め' and four empty squares. The second row has a square with 'め' and three empty squares. The third row has a square with 'め' and two empty squares. The bottom row has a square with 'め' and one empty square. There are also illustrations of a giraffe and a woodpecker above the left path, and a bride and a person in a green robe above the right path.



つぎのプリントにつづく➡

Z会 × すたペンドリル

教科学習のみでは
身につみにくい



しりとり、パズル、ダジャレなどの

ことばあそびを通して、

ことばのセンス

を楽しく育もう!






Z会の本 🔍

● □に ひらがなを ^か書いて

「ここまでおいで」の かいだんを ^{つく}作ろう。

絵を ヒントに しても いいし、

自分^{じぶん}で ^{かんが}考えた ことばでも いいよ。

Z会 × すたペンドリル

教科学習のみでは
身につみにくい



しりとり、パズル、ダジャレなどの

ことばあそびを通して、

ことばのセンス

を楽しく育もう!



Z会の本