

# 2

## 小文字のabcdを書こう







おぼえよう

おおもじ

こもじ

大文字と小文字をペアでおぼえよう



Cとcのように、おおもじ大文字とこもじ小文字の形が同じものもあるよ。



考えてみよう

おおもじ

こもじ

大文字と小文字のクイズ

それぞれのホースのこもじ小文字とおおもじ大文字をつなごう！ (答えは48ページ)



•

•

•

•

•

•

•

•



つぎのプリントにつづく➡

Z会 × すたペンドリル

考える楽しさを体験しよう!



くわしくはこちら!

Z会の本



かわいい小学生になろう

聞いてみよう

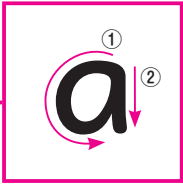


書いてみよう

ばんごう じゅんばん


番号の順番にうすい文字をなぞろう。そのあと、自分で5回書いてみよう。

A



\* Aのこもじ小文字はaだよ。上から2番目の線と3番目の線の間うえ ばんめ せん ばんめ せん あいだ かに書こう。

B




\* bは丸い部分の向きまる ぶぶん む きに気をつけよう。たて線の右側せん みぎがわ かに書くよ。

C



\* cは大文字のCおおもじを小さくちいしただけだね。aと同じ位置おな いち かに書くよ。

D




\* dはbとぎやくの方向ほうこうに丸い部分まる ぶぶん かを書くんた。形かたちがにているから気をつけよう!



書いてみよう

うすい文字もじをなぞって単語たんごを完成かんせいさせよう。



apple

りんご

ball

ボール

candy

キャンディ

donut

ドーナツ

\* 黒い文字はあとで習うよ。

Z会 × すたペンドリル

考える楽しさを体験しよう!



くわしくはこちら!

Z会の本



かわいい小学生になろう